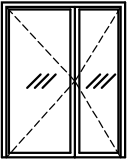
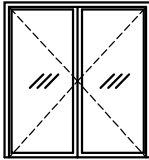
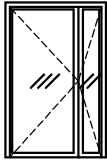

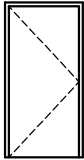
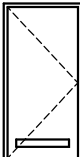





STOLARKA DRZWIOWA


SYMBOL	Dw7		Dw8		Dw9		Dw10		Dw11	
SCHEMAT										
	163X205		193X205		133X205		103x205		103x205	
	90+60x200		90+90x200		90+30x200		90x200		90x200	
	L	P	L	P	L	P	L	P	L	P
	3	2	1		–	1	1	1	2	4
RAZEM	5		1		1		2		6	
UWAGI	EI 60 aluminium+szkło bezpieczne		EI 60 aluminium+szkło bezpieczne		EI 60 aluminium+szkło bezpieczne		EI 60			

SYMBOL	Dw12	Dw13			
SCHEMAT					
	WYMIAR OTWORU	103x205	80x200		
	WYMIARY SKRZYDEŁ	90x200	80x200		
	OZNACZENIE SKRZYDEŁ	L	P	L	P
	IŁOŚĆ SZTUK	2	2	—	4
RAZEM	4		4		
UWAGI	z kratką went.		drzwi zabudowy WC z HPL		

UWAGA:
ZE WZGLĘDU NA CHARAKTER BUDYNKU WSZYSTKIE
WYMIARY ORAZ KIERUNKI OTWIERANIA SPRAWDZIĆ
NALEŻY BEZPOŚREDNIO NA BUDOWIE PRZED
DOKONANIEM ZAMÓWIENIA STOLARKI

STOLARKA OKIENNA

	2xOd	Od
SCHEMAT		
WYMIARY	78x118	78x118
OZNACZENIE SKRZYDEL	L P	L P
IŁOŚĆ SZTUK	24	4
RAZEM	24	4
UWAGI	okna w podwójnym pasie	

	NAZWA : PROJEKT ADAPTACJI PARTERU POŁUDNIOWO-ZACHODNIEGO SKRZYDŁA BUDYNKU GIMNAZJUM NA PRZEDSZKOLE ORAZ ZMIANA SPOSOBU UŻYTKOWANIA CZĘŚCI PODDASZA NA TRZY SALE LEKCYJNE				
	ADRES: UL.SPORTOWA 15, 34-360 MILÓWKA DZ. NR 4141/7, OBRĘB EW.: 0003 MILÓWKA		SKALA: 1:100	DATA: 06.2014	
TYTUŁ RYS.: ZESTAWIENIE STOLARKI			FAZA: PB	NR RYS.: B/08	
PROJEKTOWAŁ:	arch.Jarosław Szlagór	NR UPRAWNIENIA: 60/98 BB	SPECJALNOŚĆ: architektoniczna	PIECZĄTKA I PODPIS:	PIECZĄTKA I PODPIS:
OPRACOWAŁ:	arch.Mateusz Tyszkiewicz				
SPRAWDZIŁ:	arch.Jakub Janik	02/04/SLOKK	architektoniczna		
AUTORSKA PRACOWNIA PROJEKTOWA arch. JAROSŁAW SZLAGÓR ul.Ks.Stojałowskiego 18/5 43 300 Bielsko-Biała tel. +48 506116615					